




Photo: Sylvie Ricard

Kardex en santé sexuelle

Formation à l'intention des professionnelles de la santé

Par Mélyna Désy-Bédard et Audrey Jade Paris-Migneault
CSI et RRSSSN

Juillet 2024



ᓄᓇᐱᐅᑦ ᐃᓂᑦᑎᓂᑦᑭᑦ ᑲᑎᐱᑦᑕ
RÉGIE RÉGIONALE DE LA SANTÉ ET DES SERVICES SOCIAUX DU NUNAVIK
NUNAVIK REGIONAL BOARD OF HEALTH AND SOCIAL SERVICES

Plan

1. Objectifs du kardex en santé sexuelle
2. Qui le complète et où se trouve-t-il?
3. Présentation du kardex en santé sexuelle
4. Astuces d'utilisation et consignes d'inscription
5. Mises en situation
6. Messages clés

Plan

- 1. Objectifs du kardex en santé sexuelle**
2. Qui le complète et où se trouve-t-il?
3. Présentation du kardex en santé sexuelle
4. Astuces d'utilisation et consignes d'inscription
5. Mises en situation
6. Messages clés

Objectifs du kardex

- Faciliter la réalisation de l'intervention préventive auprès des personnes atteintes et auprès de leurs partenaires;
- Permettre une visualisation rapide:
 - des personnes à évaluer;
 - des personnes à dépister;
 - des personnes à traiter;
 - des suivis à prévoir;
 - des dépistages en attente de résultats.
- Planifier les suivis nécessaires pour les personnes traitées;
- Faciliter la communication entre les professionnelles de la santé;
- Assurer la continuité des soins lors des changements de professionnelles attitrées aux suivis en santé sexuelle.

Plan

1. Objectifs du kardex en santé sexuelle
2. **Qui le complète et où se trouve-t-il?**
3. Présentation du kardex en santé sexuelle
4. Astuces d'utilisation et consignes d'inscription
5. Mises en situation
6. Messages clés

Qui le complète et où se trouve-t-il ?

Qui :

- Les infirmières en charge des suivis ITSS-santé sexuelle.
- Un kardex par communauté.

Où :

- Sur Teams:
 - Dans l'équipe dédiée aux ITSS-santé sexuelle;
 - Dans le canal de votre village;
 - Dans l'onglet Fichier

Plan

1. Objectifs du kardex en santé sexuelle
2. Qui le complète et où se trouve-t-il?
3. **Présentation du kardex en santé sexuelle**
4. Astuces d'utilisation et consignes d'inscription
5. Mises en situation
6. Messages clés

Présentation du kardex en santé sexuelle

- Deux onglets: l'onglet principal ITSS-santé sexuelle et l'onglet *Patients to call*
- Outil simplifié qui regroupe tous les suivis dans un même onglet principal

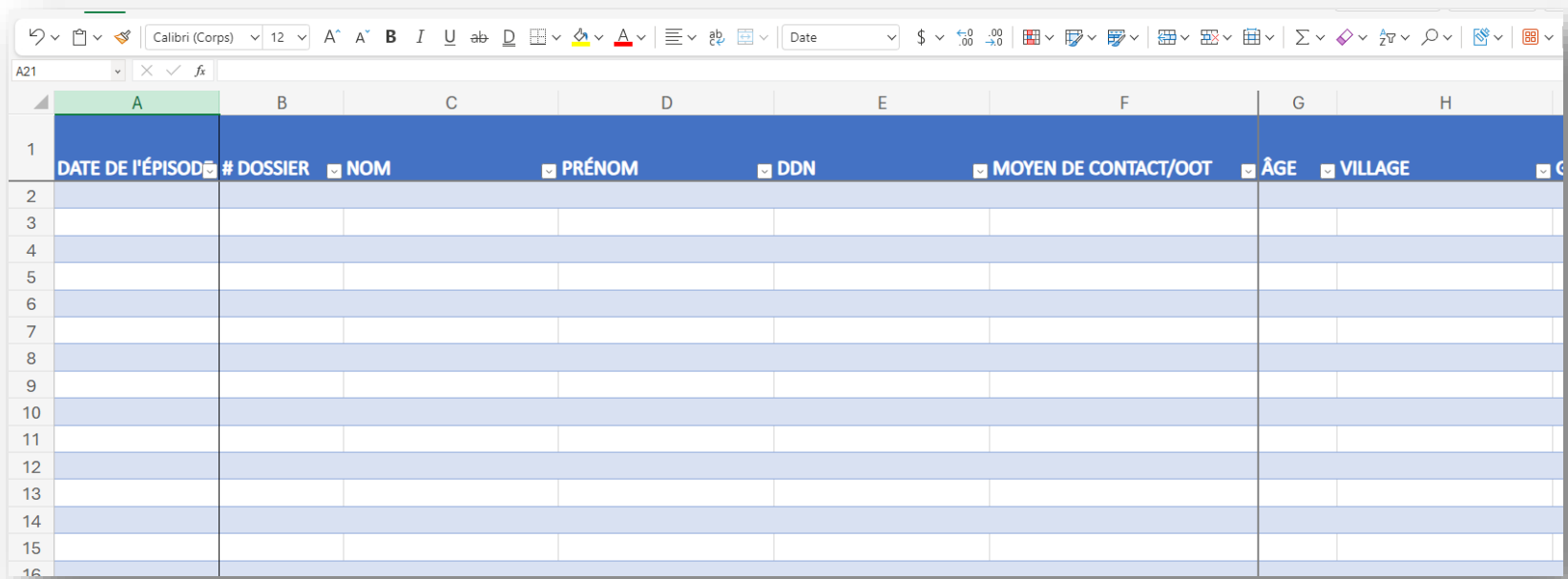
The screenshot shows an Excel spreadsheet with the following columns and headers:

1	DATE DE L'ÉPISODE	# DOSSIER	NOM	PRÉNOM	DDN	MOYEN DE CONTACT/OOT	ÂGE	VILLAGE	GROSSESSE	STATUT	TYPE D'ÉPISODE	CONTACT IT
2												
3												
4												
5												
6												
7												
8												
9												
10												
11												
12												
13												
14												
15												
16												
17												
18												
19												
20												
21												
22												
23												
24												
25												
26												
27												
28												
29												
30												
31												

Présentation du kardex en santé sexuelle

Onglet ITSS-santé sexuelle : informations sur la personne

- Les colonnes de numéro de dossier jusqu'à moyen de contact sont encadrées par un volet
- L'âge se calcule de façon automatique avec la DDN et la date de l'épisode
- Liste déroulante pour les villages, incluant Ungava et Hors Nunavik



The screenshot shows an Excel spreadsheet with the following columns and headers:

	A	B	C	D	E	F	G	H
1	DATE DE L'ÉPISODE	# DOSSIER	NOM	PRÉNOM	DDN	MOYEN DE CONTACT/OOT	ÂGE	VILLAGE
2								
3								
4								
5								
6								
7								
8								
9								
10								
11								
12								
13								
14								
15								
16								

Présentation du kardex en santé sexuelle

Onglet ITSS-santé sexuelle : grossesse

- Liste déroulante
- Lorsque *Oui* ou *Partenaire enceinte* est sélectionné, la case devient rouge pour attirer l'attention sur cette information prioritaire

	▼ VILLAGE	▼ GROSSESSE	▼ STATUT
5	Puvirnituaq	non	À traiter
3	Puvirnituaq	non	▼ Dépister/trai
6	Puvirnituaq	oui	aité, en atter
7	Puvirnituaq	non	aité, en atter
4	Puvirnituaq	partenaire enceinte	traiter
0	Puvirnituaq	non applicable	aité, en atter
6	Salluit	non applicable	dépister/trai
3	Inukjuak	inconnu	dépister/trai
7	Hors Nunavik	non applicable	À dépister/trai
5	Puvirnituaq	partenaire enceinte	À dépister/trai
8	Puvirnituaq	non	À traiter
8	Puvirnituaq	oui	Traité, en atter
9	Puvirnituaq	partenaire enceinte	Traité, en atter

Présentation du kardex en santé sexuelle

Onglet ITSS-santé sexuelle : Type d'épisode, contact ITSS et résultats positifs

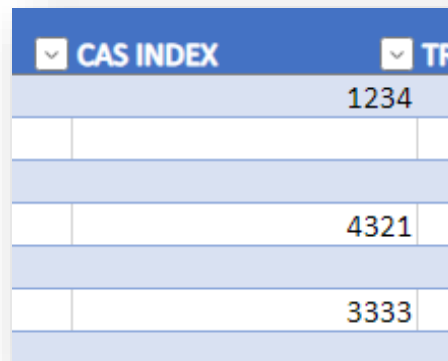
- Liste déroulante pour le type d'épisode, lorsque cas de syphilis, suspicion de syphilis ou contact de syphilis, la case devient **rouge**
- Incrire la ou les infections en cause dans la colonne Contact ITSS
- Incrire la ou les infections pour lesquelles la personne a reçu un résultat positif dans la colonne Résultats positifs

TYPE D'ÉPISODE	CONTACT ITSS	RÉSULTATS POSITIFS
Dépistage		
Contact	Gono	
Contact	Gono et chlam	
Contact de syphilis	syphilis	
Dépistage		
Cas		
Contact		
Dépistage		
Cas de syphilis		
Contact de syphilis		
Suspicion de syphilis	lam	
Cas de syphilis		Syphilis
Contact de syphilis	Syphilis	

Présentation du kardex en santé sexuelle

Onglet ITSS-santé sexuelle : Cas index

- Peut fournir des informations utiles pour l'IPPAP ou pour attirer l'attention sur une situation particulière à prioriser
- Inscrire le numéro de dossier du ou des cas index, au besoin
- Attention à la confidentialité des informations !



<input type="checkbox"/> CAS INDEX	<input type="checkbox"/> TR
	1234
	4321
	3333

Présentation du kardex en santé sexuelle

Onglet ITSS-santé sexuelle : Date du prochain suivi et type de suivi

- Possibilité de trier les suivis en fonction des dates à l'aide des filtres
- Liste déroulante avec les types de suivis, **à mettre à jour au fil de l'évolution de l'épisode**

DATE PROCHAIN SUIVI	TYPE DE SUIVI	TENTATIVE (date/mét)
	Contrôle fin période fenêtre	
	Contrôle gono 2 sem.	
	Contrôle chlam 3 sem.	
	Contrôle gono et chlam 3 sem.	
	Contrôle sérologie syphilis 2-4 sem.	
	1ere dose Pen G benzathine-Syphilis	
	2e dose Pen G benzathine-Syphilis	
	3e dose Pen G benzathine-Syphilis	
	Redébuter traitement Pen G benzathine-Syphilis	
	Suivi syphilis 3 mois + Chart review MD à la réception des résultats	
	Suivi syphilis 6 mois + Chart review MD à la réception des résultats	
	Suivi syphilis 12 mois + Chart review MD à la réception des résultats	
	Suivi syphilis 24 mois + Chart review MD à la réception des résultats	
	Autre	

Présentation du kardex en santé sexuelle

Onglet ITSS-santé sexuelle : Tentatives de joindre

- Utiliser les colonnes pour inscrire les informations sur les tentatives réalisées pour joindre la personne
- Ces informations doivent également être consignées au dossier de l'utilisateur

TENTATIVE DE JOINDRE 1 (date/méthode/résultat) ▼	TENTATIVE DE JOINDRE 2 (date/méthode/résultat) ▼	TENTATIVE DE JOINDRE 3 (date/méthode/résultat) ▼

Présentation du kardex en santé sexuelle

Onglet ITSS-santé sexuelle : Notes

- Utiliser la colonne Notes pour inscrire de façon concise des informations supplémentaires utiles au suivi de la personne
- Inscrire la date avant le commentaire et vos initiales à la fin de celui-ci

NOTES	REFUS NO SHOW X 3
	oui
2023-03-12: refuse prise en charge contact-- AJP	oui
	oui
	oui
2024-06-12: Inf SP Salluit avisée, Suivons. --AJP	
2024-06-12: Inf SP Salluit avisée, Suivons. --AJP	
2024-06-12: Inf SP Salluit avisée, Suivons. --AJP	
	oui
dossier. ---AJP	oui
nursing et maternité. --AJP	
2023-12-12: En détention, inf SP Régie avisée. Suivons.--AJP	

Présentation du kardex en santé sexuelle

Onglet ITSS-santé sexuelle : Refus/NO SHOW x 3

- Lorsque la personne refuse la prise en charge ou le suivi ou ne se présente pas malgré de multiples tentatives, cocher Oui à la colonne Refus/NO SHOW x 3 et mettre la couleur de la police de la ligne en gris
- Filtrer la colonne Refus/NO SHOW x 3 lors de la création de votre liste pour les interprètes afin de ne pas inclure ces personnes

NOTES	REFUS NO SHOW X 3
	oui
2023-03-12: refuse prise en charge contact-- AJP	oui
	oui
	oui
2024-06-12: Inf SP Salluit avisée, Suivons. --AJP	
2024-06-12: Inf SP Salluit avisée, Suivons. --AJP	
2024-06-12: Inf SP Salluit avisée, Suivons. --AJP	
	oui

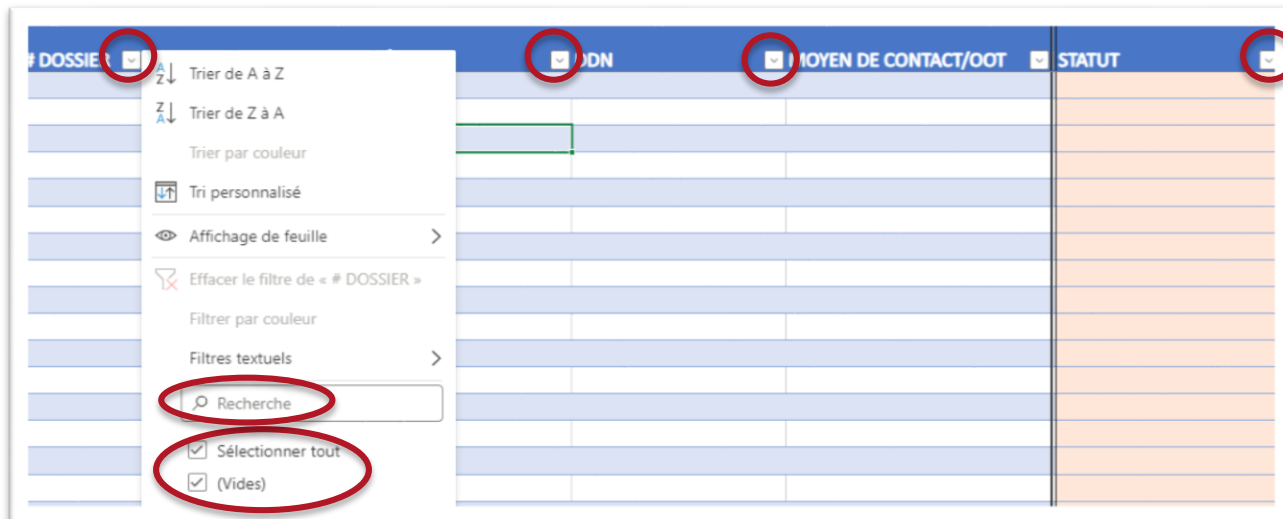
Plan

1. Objectifs du kardex en santé sexuelle
2. Qui le complète et où se trouve-t-il?
3. Présentation du kardex en santé sexuelle
4. **Astuces d'utilisation et consignes d'inscription**
5. Mises en situation
6. Messages clés

Astuces d'utilisation

Faire une recherche par nom, numéro de dossier, statut, etc.

- L'utilisation des filtres vous permettra de naviguer aisément dans le kardex pour vous permettre:
 - D'identifier rapidement les personnes à rejoindre;
 - De retrouver l'information nécessaire aux suivis à réaliser lorsqu'une personne se présente à votre bureau;
 - Et plus encore... les filtres seront vos meilleurs amis!



Astuces d'utilisation

Utilisation des filtres

- Plusieurs filtres peuvent être appliqués en même temps

1.

Excel filter menu for column B. The filter icon is circled in red. The menu options are:

- Trier du plus petit au plus grand
- Trier du plus grand au plus petit
- Trier par couleur
- Tri personnalisé
- Affichage de feuille
- Effacer le filtre de « # DOSSIER »
- Filtrer par couleur
- Filtres numériques
- Recherche
- Sélectionner tout
- (Vides)

2.

Excel filter menu for column B. The search box contains '1414' and is circled in red. The menu options are:

- Trier du plus petit au plus grand
- Trier du plus grand au plus petit
- Trier par couleur
- Tri personnalisé
- Affichage de feuille
- Effacer le filtre de « # DOSSIER »
- Filtrer par couleur
- Filtres numériques
- 1414
- Sélectionner tous les résultats d
- Ajouter la sélection actuelle au
- 1414

3.

Excel filter menu for column B. The 'Appliquer' button is circled in red. The menu options are:

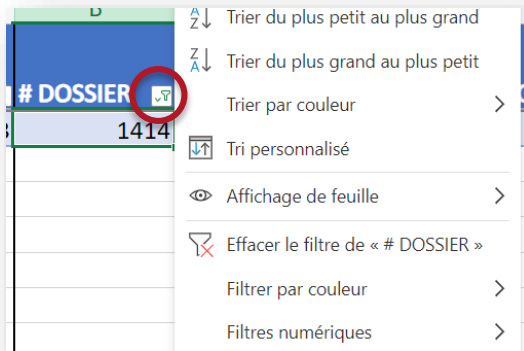
- Trier du plus petit au plus grand
- Trier du plus grand au plus petit
- Trier par couleur
- Tri personnalisé
- Affichage de feuille
- Effacer le filtre de « # DOSSIER »
- Filtrer par couleur
- Filtres numériques
- 1414
- Sélectionner tous les résultats d
- Ajouter la sélection actuelle au
- 1414
- Appliquer

Astuces d'utilisation

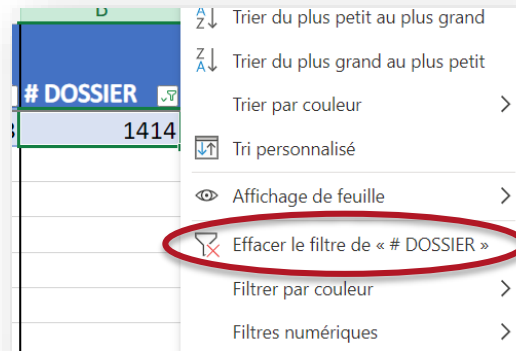
Retrait des filtres

- Retirer un filtre à la fois

1.



2.



- Retirer tous les filtres appliqués


1. Screenshot of the Excel ribbon and a data table. The 'Accueil' tab is circled in red. The 'Trier et filtrer' dropdown menu is open, and the 'Effacer' option is circled in red.

DATE DE L'ÉPISODE	# DOSSIER	NOM	PRÉNOM	DDN	MOYEN DE CON
12/12/2023	1414	Amarualik	Annie	1986-06-06	

Astuces d'utilisation

Augmentation du nombre de ligne

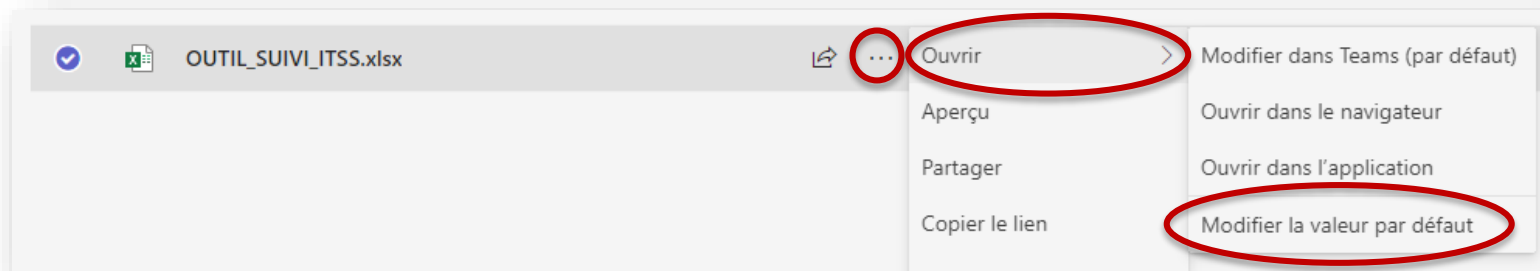
- Utiliser la flèche dans le coin inférieur droit.



Astuces d'utilisation

Ouverture sur le navigateur

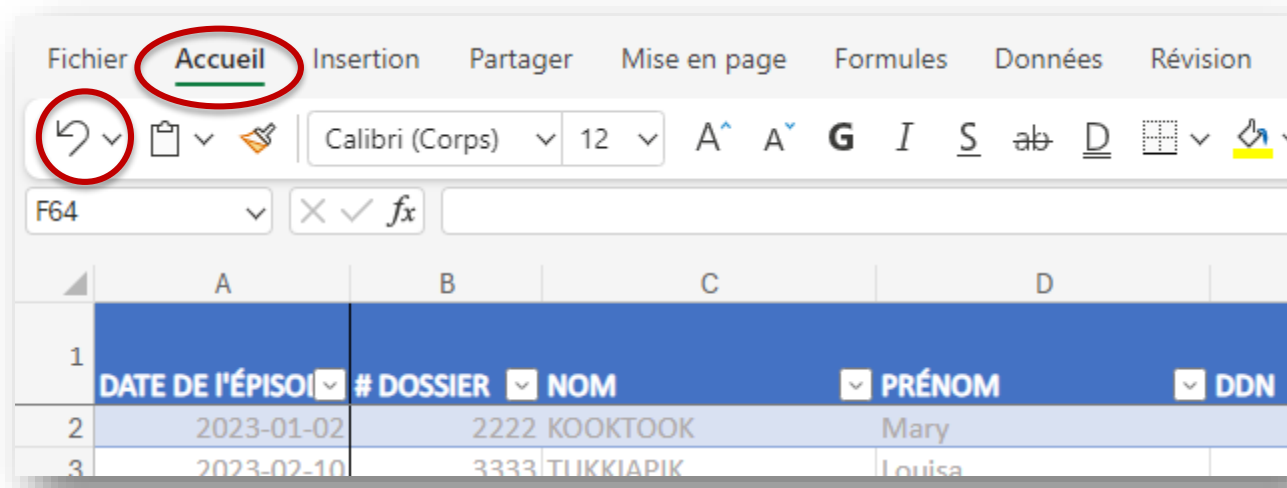
- Paramétrer l'ouverture par défaut du kاردex en santé sexuelle dans une fenêtre *Sharepoint* sur le navigateur.



Astuces d'utilisation

Enregistrement automatique

- L'enregistrement automatique est activé pour le kardex en santé sexuelle;
- Pour revenir en arrière suite à une erreur, utiliser la flèche pour annuler;



- Si vous remarquez un problème majeure ou des informations manquantes dans le kardex, **cessez son utilisation et contactez votre conseillère en santé publique pour récupérer une version antérieure.**

Consignes d'inscription des épisodes

- Une personne peut avoir plusieurs épisodes selon la situation;
- Ne jamais modifier/supprimer un épisode Cas syphilis avant la fin du suivi sérologique, sauf pour mettre à jour les informations concernant le suivi réalisé ou en cas de réinfection confirmée;
- Un épisode contact peut être modifié si de nouveaux éléments d'enquête sont découverts et affectent le suivi de l'épisode, par exemple personne nommée à nouveau comme contact, ajout d'infection, etc.
 - Considérer le statut et le suivi à réaliser
- Lorsqu'un épisode est terminé, supprimer la ligne complète.

Plan

1. Objectifs du kardex en santé sexuelle
2. Qui le complète et où se trouve-t-il?
3. Présentation du kardex en santé sexuelle
4. Astuces d'utilisation et consignes d'inscription
5. **Mises en situation**
6. Messages clés

Mises en situation

Mettons maintenant en pratique le kardex en santé sexuelle avec une liste de patients fictifs et des mises en situation inspirées de votre quotidien

Mises en situation

Numéro 1

- Nous sommes le début de la semaine et vous souhaitez remettre une liste de patients à contacter par l'interprète avec qui vous travaillez.
 1. Déterminer les patients que vous souhaitez rejoindre selon le statut et les isoler dans le tableau à l'aide des filtres;
 2. Filtrer la colonne Refus/NO SHOW x 3 afin de ne pas inclure ces personnes;
 3. Copier les colonnes B à F de la liste obtenue dans l'onglet ITSS;
 4. Coller les colonnes B à F de la liste obtenue dans l'onglet PATIENTS TO CALL;
 5. Imprimer la liste et la remettre à l'interprète.

Mises en situation

Numéro 2

- L'interprète avec qui vous travaillez vous indique qu'elle a réussi à rejoindre Rebecca Alasuak (P1313) DDN 1996-05-05. Veuillez isoler cette personne dans votre tableau afin de consulter tous ses épisodes de soins.
 1. Filtrer la colonne numéro de dossier, nom ou prénom pour afficher uniquement les épisodes de cette personne dans votre kardex.

Mises en situation

Numéro 3

- Vous recevez une requête de services professionnels de la part du médecin corridor concernant Louisa Arnautaq (P5678) DDN 2002-06-18, pour un paptest et enseignement sur la contraception. Si l'usagère souhaite débutez une contraception, vous devrez aussi lui faire un dépistage ITSS. Veuillez insérer cet épisode de soin au tableau.
 1. Faire une recherche dans votre kardex pour voir si la personne a déjà un ou des épisodes existants
 2. Ajouter les informations sur la personne dans le tableau en indiquant:
 1. La date du jour, les informations nominales, le statut (à dépister)
 2. Indiquer dans les notes : paptest et counseling contraception +/- dépistage à offrir.

Mises en situation

Numéro 4

- Vous recevez plusieurs résultats de dépistage réalisés dans les dernières semaines. Vous consultez les résultats **d'Eli Adams (P6363) DDN 1993-01-02**. Vous aviez réalisé un dépistage pour gono, chlam, syphilis et VIH et tous s'avèrent négatif. Vous consultez la note de consultation en santé sexuelle réalisée le jour du dépistage et réalisez que ce dépistage couvrait toutes les périodes fenêtrées. Mettez à jour votre tableau.
 1. Filtrer la colonne numéro de dossier avec P6363 ou filtrer avec le nom, prénom pour afficher uniquement les épisodes de cette personne dans votre kardex.
 2. Aviser la personne de ses résultats et supprimer la ligne de son épisode de dépistage comme toutes les périodes fenêtrées étaient couvertes.

Mises en situation

Numéro 5

- Récemment, vous êtes allé au poste de police, pour offrir du dépistage opportuniste aux personnes détenues, incluant Rosie Fleming (P5656) DDN 1959-10-10. Vous avez reçu ses résultats syphilis et VIH qui se sont avérés négatifs. Aujourd'hui, vous recevez ses résultats pour la Gonorrhée et la Chlamydia (génital) qui s'avèrent positifs. Vous la contactez et lui demandez de venir vous voir dès que possible. Mettez à jour votre tableau.
 1. Filtrer la colonne numéro de dossier avec P5656 pour afficher uniquement les épisodes de cette personne dans votre karex.
 2. Changer la date de l'épisode pour la date du jour
 3. Changer le statut pour À traiter
 4. Changer le type d'épisode pour Cas
 5. Inscrivez Gono et chlam (génital) dans résultats positifs ITSS
 6. Inscrivez les informations sur la tentative réalisée pour l'aviser de ses résultat et de la nécessité de se présenter pour sa prise en charge.

Mises en situation

Numéro 5, suite

- En fin de journée, Rosie Flemming (p5656) se présente à votre bureau. Après avoir fait votre anamnèse et votre évaluation, vous remplissez votre consultation en santé sexuelle et l'IPPAP. Voici les documents en question. Veuillez mettre à jour votre tableau.

7. TRAITEMENTS		<input type="checkbox"/> N/A		
Date de traitement : _____	<input checked="" type="checkbox"/> O.C. N° : 123456	<input type="checkbox"/> Syphilis (stade) : _____	<input type="checkbox"/> Refuse	
Rx : Ceftri 250 mg IM et Azithro 1 G PO		<input type="checkbox"/> En attente des résultats		
<input type="checkbox"/> Éviter la consommation d'alcool 24 à 48H suivant la prise orale de métronidazole (Flagyl)				
<input checked="" type="checkbox"/> Abstinance/port du condom x 7 jours (ou jusqu'à la fin du traitement ET jusqu'à résolution des symptômes)				
8. PARTENAIRE(S)		<input type="checkbox"/> Ne veut pas répondre / N/A		
<input checked="" type="checkbox"/> IPPAP complété selon la période de recherche		<input type="checkbox"/> Avisera ses partenaires lui-même		
9. MOYEN DE CONTACT ET NOTES COMPLÉMENTAIRES				
Tél : 4285	Messenger/Autre : Rosie Fleming POV (messenger)	<input type="checkbox"/> Matériel de prévention donné		
<input checked="" type="checkbox"/> Encouragé à s'informer de ses résultats		<input type="checkbox"/> Reconsulter si persistance des symptômes		
Prélèvement syphilis refait afin de couvrir période fenêtre de la dernière relation sexuelle. Dernier dépistage ne couvrait pas.				
_____ _____				
<input type="checkbox"/> Voir notes infirmières	<input type="checkbox"/> Médecin consulté, VFS ou notes	<input checked="" type="checkbox"/> Suivi prévu Dans 3 semaines		
Signature et N° de permis : Melyna Désy Bédard	<small>Signature numérique de Melyna Désy Bédard Date : 2024.04.25 15:44:28 -04'00'</small>	Date et heure : _____		
DÉCLARATION MADO À LA RÉCEPTION DES RÉSULTATS				
Résultat(s) + :	<input checked="" type="checkbox"/> Gonorrhée	<input checked="" type="checkbox"/> Chlamydia	<input type="checkbox"/> Syphilis : _____	<input type="checkbox"/> Autre : _____
<input checked="" type="checkbox"/> CSS faxée (+ contacts via courriel si syphilis) à stbbi.nrbhss@ssss.gouv.qc.ca + conseiller.ère local.e, si applicable				
Signature et N° de permis : Melyna Désy Bédard	<small>Signature numérique de Melyna Désy Bédard Date : 2024.04.25 15:44:35 -04'00'</small>	Date et heure : _____		

Mises en situation

Numéro 5, suite

- En fin de journée, Rosie Flemming (p5656) se présente à votre bureau. Après avoir fait votre anamnèse et votre évaluation, vous remplissez votre consultation en santé sexuelle et l'IPPAP. Voici les documents en question. Veuillez mettre à jour votre tableau.
 1. Filtrer la colonne numéro de dossier avec P5656 pour afficher uniquement les épisodes de cette personne dans votre kardedx.
 2. Changer le statut pour Traité, en attente de suivi
 3. Inscire les informations sur le traitement
 4. Inscire la date du prochain suivi et choisir le type de suivi Contrôle gono et chlam 3 semaines

Mises en situation

Numéro 5, suite

- En fin de journée, Rosie Flemming (p5656) se présente à votre bureau. Après avoir fait votre anamnèse et votre évaluation, vous remplissez votre consultation en santé sexuelle et l'IPPAP. Voici les documents en question. Veuillez mettre à jour votre tableau.

FEUILLE DE NOTES IPPAP

Date: 2024-04-23 Communauté d'appartenance: Puvirnitug

Nom, prénoms cas index/personne dépistée: FLEMING, Rosie Sexe : ♀ ♂ Date de naissance : 1959-10-10 N° de dossier : 5656

Résultat(s) positif(s) pour (infection) : Gonorrhée Chlamydia Syphilis Autre: _____

Informations sur les partenaires

Nom, prénom : PAPIGATUK, Amilliraq

Sexe : ♀ ♂ Date de naissance : 1961-05-05

N° de dossier : 3965

Moyen de contact : Maison (puvi) : 4285

Date de la dernière relation sexuelle : 2024-06-12

Communauté d'appartenance : Puvirnitug

Autre information pertinente : En détention à Amos actuellement

Nom, prénom :

Sexe : ♀ ♂ Date de naissance :

N° de dossier :

Moyen de contact :

Date de la dernière relation sexuelle :

Communauté d'appartenance :

Autre information pertinente :

Mises en situation

Numéro 5, suite

- En fin de journée, Rosie Flemming (p5656) se présente à votre bureau. Après avoir fait votre anamnèse et votre évaluation, vous remplissez votre consultation en santé sexuelle et l'IPPAP. Voici les documents en question. Veuillez mettre à jour votre tableau.
 1. Filtrer la colonne numéro de dossier avec P3965 pour voir si le contact de Rosie est connu pour un ou des épisodes
 2. Créer une nouvelle ligne pour ce contact
 1. Informations nominales
 2. Mettre le statut À dépister/traiter
 3. Mettre le type d'épisode Contact
 4. Incrire Gono et chlam dans Contact ITSS
 5. Incrire le numéro de dossier du cas index
 6. Comme il est en détention, transmettre l'information à la DSPu pour sa prise en charge à Amos et l'indiquer dans les notes.

Mises en situation

Numéro 6

- Votre rendez-vous de 13h30 ne s'est pas présenté et un jeune homme vient cogner à la porte de votre bureau et vous demande si vous êtes disponible pour le rencontrer tout de suite, car il a des symptômes génito-urinaires. Son nom est Josie Saunders, P4444, DDN 2004-03-18. Vous allez chercher son dossier et l'invitez à entrer. Isolez le dans votre kardex.
 1. Filtrer la colonne numéro de dossier, nom ou prénom pour afficher uniquement les épisodes de cette personne dans votre kardex.
- Vous réalisez l'anamnèse, l'examen physique et procédez à l'identification des partenaires. En révisant le dossier, l'histoire de la maladie actuelle et suite à votre examen, vous décidez de le traiter avec **Ceftriaxone 250mg IM et Doxy 100 mg PO die x 7 jours**. Vous l'avisez qu'il doit revenir dans trois semaines pour un examen de contrôle afin de s'assurer que le traitement a été efficace. Mettez à jour votre kardex.
 1. Supprimer l'épisode contact
 2. Changer le statut de l'épisode de cas gono et chlam, inscrire le traitement, inscrire la date et le type de suivi (Contrôle gono et chlam 3 semaines)
 3. Mettre à jour l'épisode Cas de syphilis traité en fonction du suivi sérologique réalisé (prochain suivi 2025-03-18 pour suivi sérologique 24 mois)

Mises en situation

Numéro 6 (suite)

- Il vous indique qu'il avisera sa conjointe, mais vous demande de contacter les autres partenaires. Une fois que Josie a quitté votre bureau, vous effectuez votre enquête épidémiologique. Voici les informations récoltées :
 - Lizzie Kanayuk, P1717, DDN 2003-06-06, Puvirnituk, DDR quelques semaines, phone : 6696
 - Gina Irqumia (conjointe), P1234, DDN 2000-02-19, Puvirnituk, DDR : hier, phone : 2131
 - Lizzie Epoo, P9876, DDN 2004-02-04, d'Akulivik, DDR: il y a 5 mois, phone 819-496-9876
- Mettez à jour votre tableau.
 1. Pour Lizzie Kanayuk, modifier son épisode pour ajouter le contact (À dépister/traiter, épisode contact, gono et chlam) en gardant la note du pap test à refaire.
 2. Pour Gina, créer un épisode contact gono/chlam avec statut À traiter/dépister
 3. Pour Lizzie Epoo, créer un épisode contact gono/chlam avec statut À traiter/dépister

Mises en situation

Numéro 6 (suite)

- Lizzie Epoo, P9876, DDN 2004-02-04, d'Akulivik, DDR: il y a 5 mois, phone 819-496-9876
- Quelle étape subséquente devez-vous réaliser concernant Lizzie Epoo ?
 1. Contacter l'inf. SP d'Akulivik pour l'aviser du contact gono et chlam de Lizzie Epoo pour qu'elle puisse assurer sa prise en charge.
 2. Après discussion avec l'infirmière SP d'Akulivik, si elle vous confirme qu'elle rejoindra/à réussi à rejoindre la patiente qui est bien une résidente d'Akulivik, vous pourrez retirer l'épisode contact de votre kardex.

Mises en situation

Numéro 6 (suite)

- Il est 16h30 et vous recevez un appel. Il s'agit de Gina Irqumia, P1234, la conjointe de Josie Saunders (p4444), elle vous demande si vous êtes disponible pour la rencontrer avant 17h00. Elle pourrait venir vous rejoindre dans quelques minutes. Votre agenda est libre et vous acceptez de la recevoir. En attendant son arrivée, vous consultez son dossier médical. Vous constatez qu'elle n'a aucun antécédent d'ITSS, mais que son dernier dépistage remonte à plus de trois ans, au moment de son dernier paptest.
- Gina arrive dans votre bureau, elle est en colère contre son conjoint, mais collabore tout de même à l'évaluation. Elle est asymptomatique au niveau de l'appareil génital, mais présente une douleur à la gorge depuis plusieurs jours. À l'examen vous constatez des lésions rougeâtres et blanchâtres, des amygdales œdémاتیées et des ganglions cervicaux et sous-mandibulaires sensibles et augmentés de volume. Lorsque vous la questionnez, elle précise que les sites exposés sont le vagin et le pharynx.

Mises en situation

Numéro 6 (suite)

- Vous faites son IPPAP, le voici :
 - Josie Saunders, P4444, DDN 2004-03-18, DDR hier soir;
 - James Tukulak, environ 23 ans, de Puvirnituuq, DDR il y a quelques semaines. Vous trouvez son numéro de dossier P6666.
- Le nom de ce 2^e contact vous dit quelque chose et vous faites rapidement une recherche dans votre kardex pendant que la patiente est partie à la toilette.
 1. Filtrer la colonne numéro de dossier avec P6666 l'épisode de cette personne.

Mises en situation

Numéro 6 (suite)

- À son retour des toilettes, vous lui offrez de faire son paptest et elle accepte. Avant de faire l'examen gynécologique, vous réalisez un test de grossesse. **Celui-ci s'avère positif**, vous ne pouvez donc pas faire l'examen gynécologique selon les directives de votre centre de santé.
- Vous effectuez les test gono-chlam (génital et pharyngée), les sérologies syphilis et VIH et utilisez le POCT pour le dépistage rapide de la syphilis. **Le résultat sort préliminaire positif**, ce qui concorde avec votre suspicion lors de l'examen physique des muqueuses buccales et avec son contact syphilis tout juste découvert.
 - Vous discutez du cas avec le médecin, qui prescrit de débiter un traitement de Pénicilline G Benzathine de 3 doses en plus du traitement Gono et Chlam.
- Mettez à jour votre kardedex pour son conjoint Josie Saunders (P4444)
 1. Filtrer la colonne numéro de dossier avec P4444 pour afficher les épisodes de cette personne dans votre kardedex.
 2. En considérant les épisodes actuels de Josie, soit un épisode Cas de syphilis traité en attente de suivi sérologique et un épisode cas de gono et chlam en attente de suivi Contrôle gono et chlam 3 sem. :
 - Créer un nouvel épisode Contact de syphilis avec comme statut **À traiter et inscrire partenaire enceinte**

Mises en situation

Numéro 6 (suite)

- Après la consultation, mettez à jour votre kardex pour Gina Irqumia (P1234)
 1. Filtrer la colonne numéro de dossier avec P1234
 2. Modifier l'épisode contact gono/chlam en changeant le statut pour En attente de résultat, Oui à grossesse et inscrire le traitement administré (ceftri + azithro). À la réception des résultats, il faudra s'assurer de modifier l'épisode pour ajouter le contrôle post-traitement en cas de résultat positif.
 3. Créer une nouvelle ligne :
 - Grossesse : oui
 - Statut : Traitement en cours
 - Type d'épisode : Suspicion de syphilis
 - Contact ITSS : Syphilis
 - Résultats positifs : POCT préliminaire positif
 - Cas index : P6666
 - Traitement administré: Pénicilline 2,4 m.u IM le ...
 - Date du prochain suivi: dans une semaine
 - Type de suivi : 2^e dose Pénicilline G. Syphilis

Mises en situation

Numéro 7

- Le lendemain, votre dernier rendez-vous de la journée ne s'est pas présenté et vous décidez de mettre à jour votre kardex en vérifiant si vos patients traités pour une syphilis ont eu leur suivi sérologique.
 1. Filtrer la colonne type de suivi pour ne garder que ces suivis:
 - Suivi syphilis 3 mois + chartreview MD à la réception résultat
 - Suivi syphilis 6 mois + chartreview MD à la réception résultat
 - Suivi syphilis 12 mois + chartreview MD à la réception résultat
 - Suivi syphilis 24 mois + chartreview MD à la réception résultat
 2. Filtrer la colonne date du prochain suivis pour retirer de l'affichage les suivis prévues à des dates ultérieures
 3. Pour chacun des patients, faites la recherche sur Cortex et/ou au dossier des patients et mettez à jour le kardex en modifiant le type de suivi et la date du prochain suivi en fonction du temps passé et de la réalisation ou non du suivi sérologique.


Plan

1. Objectifs du kardex en santé sexuelle
2. Qui le complète et où se trouve-t-il?
3. Présentation du kardex en santé sexuelle
4. Astuces d'utilisation et consignes d'inscription
5. Mises en situation
6. **Messages clés**

Messages clés

- Le kardex est votre outil de travail en ITSS!
- Il est essentiel de le mettre à jour en tout temps pour qu'il conserve son utilité;
- Une utilisation uniforme facilitera le travail, notamment pour les professionnelles qui vont dans plusieurs communautés;
- N'hésitez pas à communiquer avec votre conseillère en santé publique au besoin pour toute question.

**Nakurmiik !
Merci !**



ᓄᓇᐱᓐᓂ ᐃᓂᓯᓕᓂᓂᓐᓂᓐᓂᓐᓂᓐᓂᓐᓂᓐᓂᓐᓂᓐᓂᓐᓂᓐ
RÉGIE RÉGIONALE DE LA NUNAVIK REGIONAL
SANTÉ ET DES SERVICES BOARD OF HEALTH
SOCIAUX DU NUNAVIK AND SOCIAL SERVICES

P.O. Box 900, Kuujuaq (Qc) J0M 1C0
TEL: 1 844 964-2244 / 819 964-2222 FAX: 819 964-2888
www.nrbhss.gouv.qc.ca